



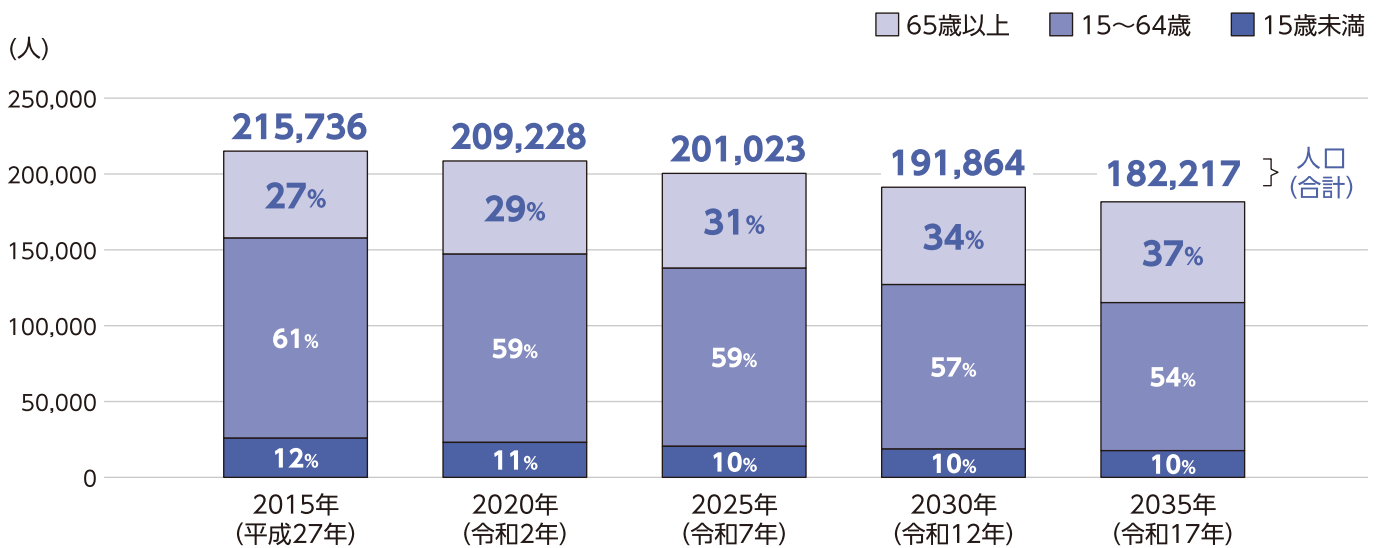
第4期プランの背景

※各データについて、小数点以下を四捨五入して算出しているため、合計が100%にならない場合があります。

01 データで見る港南区の現状

【年齢別人口の推移】

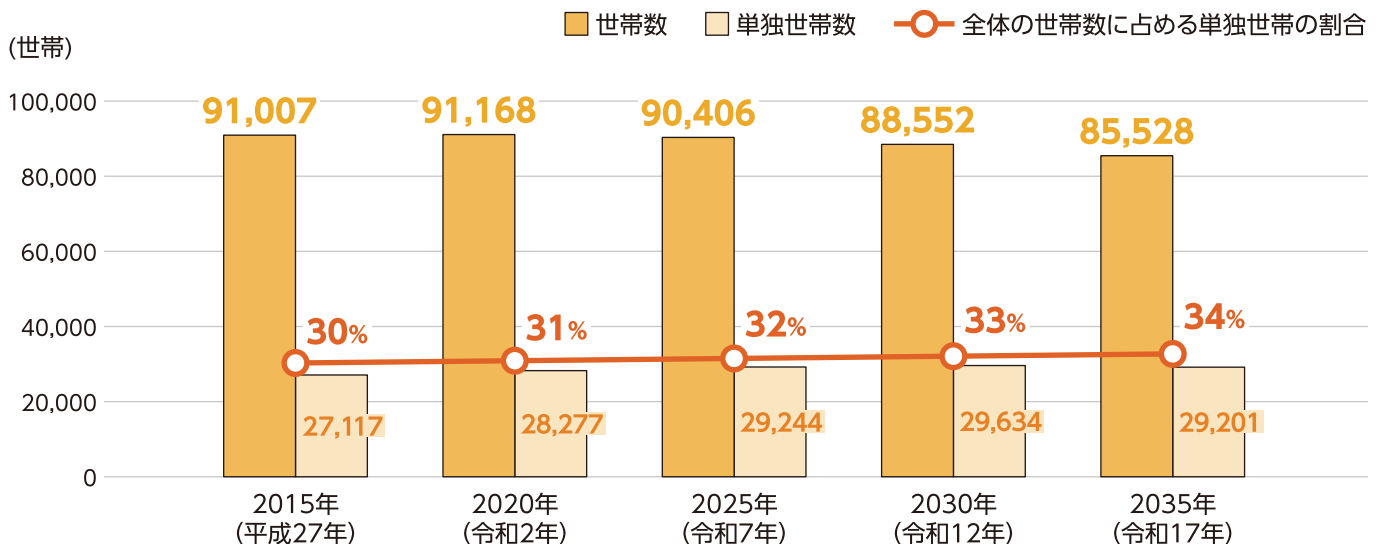
港南区の全体の人口は減少傾向が見込まれ、一方で全体の人口に占める高齢者の割合は上昇していくことが見込まれます。



資料:横浜市将来人口推計(2015年は国勢調査人口、2020~2035年は推計値)

【世帯数の推移】

港南区の世帯数は減少傾向が見込まれ、一方で全体の世帯数に占める単独世帯の割合は上昇していくことが見込まれます。



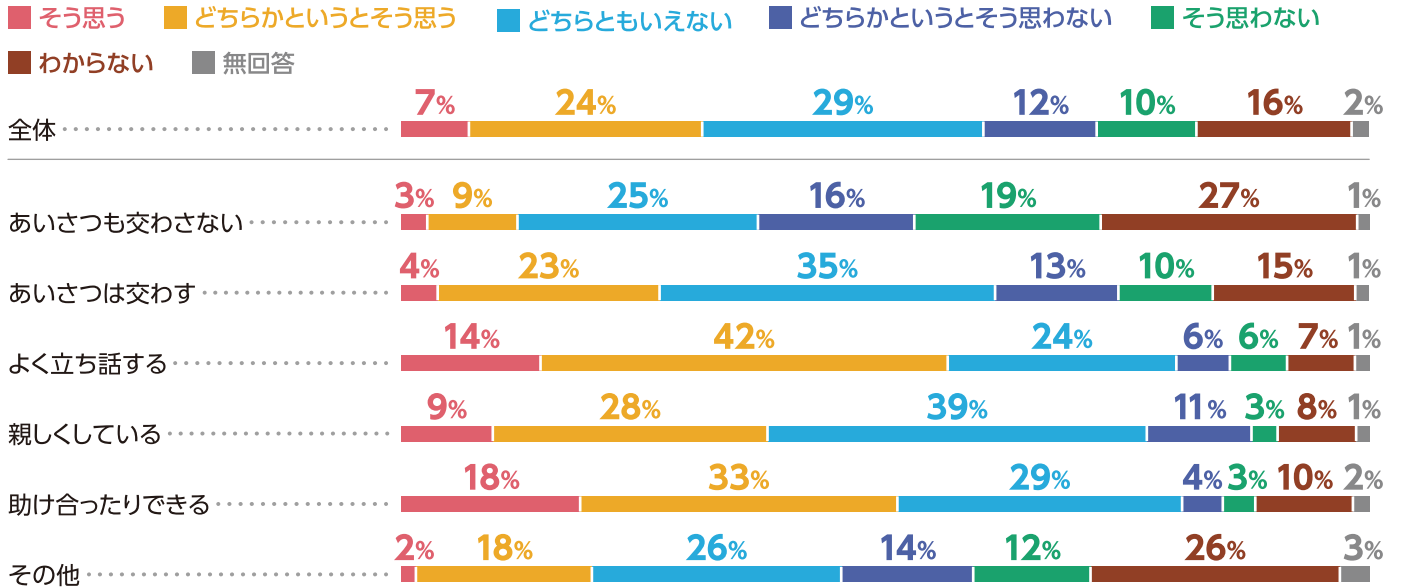
資料:横浜市将来人口推計(2015年は国勢調査世帯数、2020~2035年は推計値)

02 区民意識調査より

資料:令和元年度港南区区民意識調査

【「困ったときにはお互いに支えあう地域でのつながりがある」の印象について】

「つながりがある」印象が31%(そう思う7%+どちらかというと思う24%)である一方で、「つながりがない」印象は22%(そう思わない10%+どちらかというと思わない12%)となっています。



【「健康のためにやっていること」について】

ほとんどの項目で「はい」の回答が「いいえ」を上回っていますが、「定期的に歯科に検診に行っている」のみは「はい」と「いいえ」が同率になっています。

